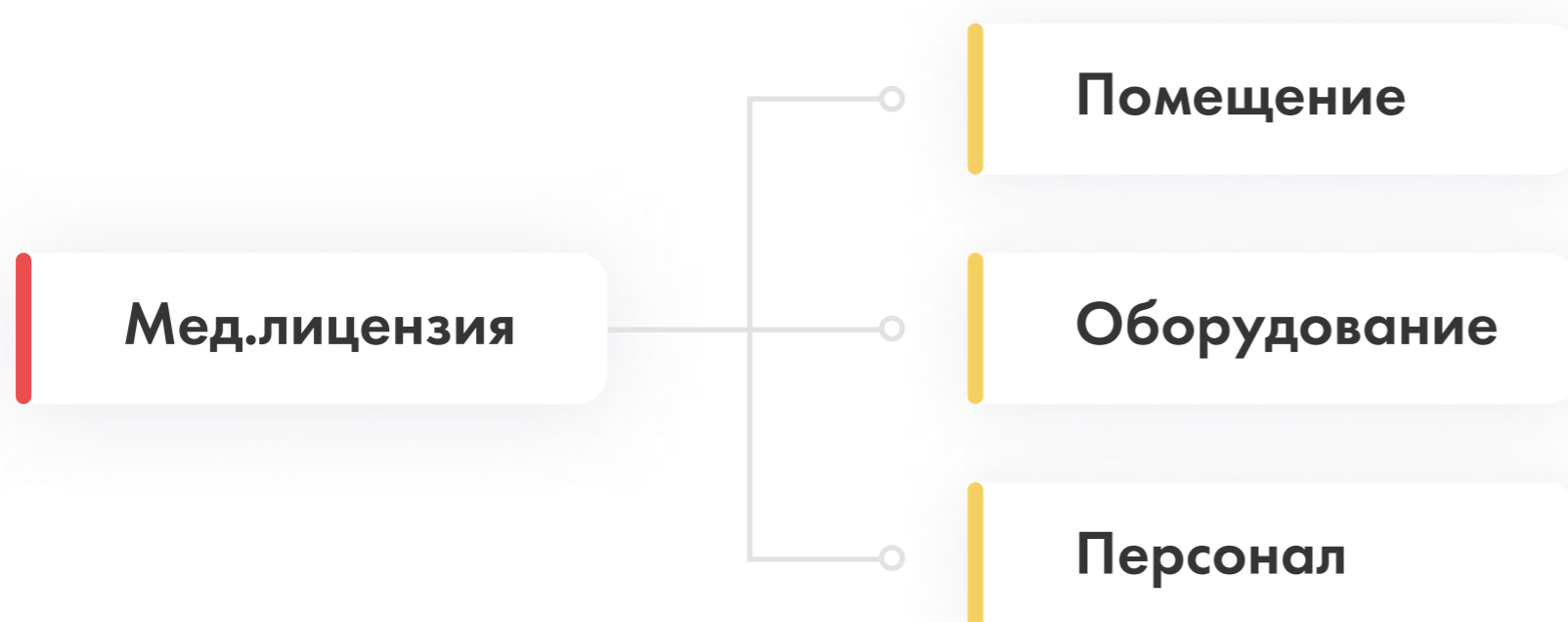


# Лицензионные требования для взрослой стоматологии

Для тех, кто уже знаком с нашим Чек-листом «50 лицензионных требований» известно, что любая медицинская лицензия держится на 3 «китах».



Для получения лицензии необходимо обеспечить соответствие каждого «кита» лицензионным требованиям. Именно здесь и начинаются сложности. Поскольку каждая составляющая имеет свои нюансы. Напомним Вам о них. Начнем с первой лицензионной составляющей — помещения.

## 1 Основные требования к помещению

Помещение должно быть:

- Нежилым и расположено на 1 этаже или выше (не цоколь и не подвал)
- С высотой потолков не менее 2,4 м
- С открывающимися окнами в медицинских кабинетах (если окна глухие, то нужна приточно-вытяжная вентиляция)
- Запрещено размещать медицинскую клинику над подземным паркингом



Минимальная площадь каждого помещения должна соответствовать значениям:

Помещение	Площадь (кв.м.)
Ресепшн	Не нормируется
Кабинет стоматологии терапевтической, профилактической, общей практики, ортопедической, ортодонтии	14
Кабинет стоматологии хирургической	14
Комната отдыха персонала	Не нормируется
Комната хранения мусора	Не нормируется
Комната хранения уборочного инвентаря	Не нормируется
Туалет	Не нормируется

\*По закону допускается погрешность 15% от общей площади, то есть 14 кв.м. – 15% = 11,9 кв.м. самая минимальная площадь для стоматологических кабинетов. Для выполнения лицензионных требований необходимо, чтобы помещение было не меньше указанного значения.

## Какие существуют рекомендации по ремонту для кабинета врача стоматологии терапевтической, профилактической, общей практики, ортопедической, ортодонтии?

В отношении ремонтных работ кабинета можно выделить 3 основные рекомендации. Они касаются настенных и напольных покрытий, а точнее материалов, которые необходимо использовать для их отделки.

- В качестве напольного покрытия хорошо подойдет плитка или линолеум
- Для отделки стен необходимо использовать специальную сертифицированную влагостойкую краску, которая предназначена для медицинских учреждений либо плитку

**Наш совет:** Цвет отделочных материалов должен быть светлых пастельных оттенков

- В качестве потолочной отделки используйте гигиенические панели или влагостойкую краску для медицинских учреждений. При выборе гигиенических панелей необходимо, чтобы их конструкция обеспечивала гладкую поверхность, и они были зафиксированы, чтобы предотвратить сдвигание при уборке.
- Любой медицинский кабинет, да и прочее вспомогательное помещение в клинике должно быть хорошо освещено. Поэтому в отношении данного вопроса выбор ограничен. Должно быть установлено светодиодное освещение («дневного света») с закрытыми рассеивателями.



Следующее лицензионное требование — это наличие раковины, или как еще называют «мокрая точка».

### К «мокрой точке» применяются следующие требования:

- Необходима установка двухсекционной раковины или двух раковин рядом с локтевыми смесителями
- В месте, где установлена раковина, нужно предусмотреть наличие «фартука» (отделку плиткой стены) на высоту 1,6 м от пола и на ширину не менее 20 см от оборудования и приборов с каждой стороны

На стену возле раковины установить дозаторы мыла и антисептического препарата, а также держатель для одноразовых полотенец



## Давайте перейдем к кабинету хирургической стоматологии и разберемся с его спецификой.

Его площадь должна составлять не менее 14 м<sup>2</sup>

С отделкой поверхностей дела обстоят строже, нежели с предыдущим кабинетом

- Напольное покрытие - плитка.
- Отделка стен – плитка на всю высоту. Выбор палитры также лучше остановить на легких, спокойных оттенках- неярких и нетемных.
- Потолочная отделка такая же, как и в кабинете врача, - гигиенические панели или влагостойкая краска для медицинских учреждений. При выборе использования панелей, важно чтобы их конструкция обеспечивала гладкую поверхность, и они были зафиксированы, чтобы предотвратить сдвигание панелей при уборке.

Освещение должно быть светодиодным («дневного света») с закрытыми рассеивателями.

### Требования к «мокрой точке» хирургического кабинета:

- Должна быть установлена двухсекционная раковину с сенсорными смесителями (в отличии от предыдущего, где достаточно локтевых смесителей).
- Возле раковины также должны быть установлены дозаторы мыла и антисептического препарата, и держатели для одноразовых полотенец.

В каждом стоматологическом кабинете должна быть предусмотрена зона стерилизации. Стерилизационная зона должна быть распределена на грязную, чистую и стерильную зоны и должна быть обеспечена потоковость прохождения этапов обработки инструментов:

**Стерилизационная зона**

**Грязная зона**

**Чистая зона**


**Стерильная зона**

- «Грязная» - относится место приема и очистки инструментов;
- «Чистая» - предназначена для упаковки, комплектации и загрузки в стерилизаторы;
- **Стерильная** - к стерильной зоне относятся стерильная половина стерилизационной, склад стерильных материалов и экспедиция

Теперь давайте перейдем к вспомогательным помещениям, то есть к тем, которые не связаны непосредственно с медицинской деятельностью.

### Комната хранения мусора

Площадь бытовой комнаты не нормируется



- Отделка стен обычно комбинированная. На высоту 1,6 м от пола кладется плитка, а оставшееся расстояние до потолка покрывается влагостойкой краской для медицинских учреждений.
- Выбор расцветок также лучше остановить на спокойных пастельных тонах.
- В качестве напольного покрытия может быть использована плитка.
- В качестве потолочной отделки рекомендуется использовать специальную медицинскую влагостойкую краску.

### Комната хранения уборочного инвентаря:

- Отделка стен обычно комбинированная. На высоту 1,6 м от пола кладется плитка, а оставшееся расстояние до потолка покрывается влагостойкой краской для медицинских учреждений.
- Выбор расцветок также лучше остановить на спокойных пастельных тонах.
- В качестве напольного покрытия может быть использована плитка.
- В качестве потолочной отделки рекомендуется использовать специальную медицинскую влагостойкую краску.
- «Мокрая точка» бытовой комнаты должна содержать раковину или душевой поддон для удобного набора воды в ведра.
- Освещение должно быть светодиодным («дневного света») с закрытыми рассеивателями.
- Должен быть установлен шкаф для уборочного инвентаря с 2 отдельными секциями по назначению: уборочный инвентарь общий, уборочный инвентарь для туалетов

### Комната персонала:



Комната персонала, ее еще называют комнатой отдыха, предназначена для хранения верхней и сменной одежды и обуви персонала, а также для организации перерыва для сотрудников клиники.

### Комната персонала должна быть оснащена:

- Двухсекционными шкафчиками для каждого сотрудника, который необходимо разделить по назначению на верхнюю одежду и рабочую одежду.
- Обеденной зоной (стол, стулья и холодильник).
- Раковиной для мытья посуды.

На каждого сотрудника должно быть выделено не менее 3 комплектов сменной одежды: халаты, шапочки, сменная обувь. Сменная обувь может быть из расчета 2 пары на 1го работника.



# 1 Оборудование и мебель

Требования к оборудованию и оснащению:

- 1 В каждом медицинской кабинете, зоне ресепшн, бытовой комнате должен быть установлен бактерицидный облучатель-рециркулятор воздуха.
- 2 В зоне «мокрых точек», т.е. там, где установлены раковины, на стене на стене должны быть:
  - дозатор мыла;
  - дозатор антисептического препарата;
  - держатель для одноразовых полотенец

Теперь перейдем к рассмотрению непосредственно самого оснащения помещений в клинике.



## РЕСЕПШН

Название	Кол-во	Ссылки	Документы
Облучатель-рециркулятор воздуха на рецепции	1	<a href="https://medmart.pro...">https://medmart.pro...</a>	<b>Список документов:</b> <ul style="list-style-type: none"><li>○ договор купли-продажи;</li><li>○ регистрационное удостоверение;</li><li>○ товарная накладная, подтверждающая получение товара;</li></ul>
Зона ожидания для взрослых: Диван/стулья	1		Допускается без документов
Зона ожидания для детей: детский уголок	1		Допускается без документов

## КАБИНЕТ СТОМАТОЛОГИИ ХИРУРГИЧЕСКОЙ

Название	Кол-во	Примечание
<b>Место рабочее (комплект оборудования) для врача-стоматолога:</b> Установка стоматологическая (УС), включающая блок врача-стоматолога (бормашина), кресло стоматологическое, гидроблок стоматологический, светильник операционный стоматологический. Данные части могут быть закреплены на единой несущей станине, либо крепиться взаимно, либо отдельно к несущим конструкциям (стене, мебели) или Место рабочее универсальное врача-стоматолога (МРУ), включающее УС, оснащенную турбиной, микромотором, диатермокоагулятором, ультразвуковым скалером, пылесосом, негатоскопом	1	<b>Список документов на каждую позицию:</b> <ul style="list-style-type: none"><li>○ договор купли-продажи;</li><li>○ регистрационное удостоверение;</li><li>○ товарная накладная, подтверждающая получение товара;</li></ul> <p><b>* Всё оборудование из списка должно иметь регистрационное удостоверение</b></p> <b>Ссылки на поставщиков медицинского оборудования:</b> <ul style="list-style-type: none"><li>○ <a href="https://medmart.pro/">https://medmart.pro/</a></li><li>○ <a href="https://www.medcomp.ru/">https://www.medcomp.ru/</a></li><li>○ <a href="https://stormoff.ru/">https://stormoff.ru/</a></li></ul>

Название	Кол-во	Примечание
Стерилизатор для инструментов, при отсутствии централизованного стерилизационного отделения	1	
Аквадистиллятор (медицинский) при отсутствии центральной стерилизационной	1	
Дентальный рентгеновский аппарат с цифровым приемником изображения (радиовизиограф) (при отсутствии рентгеновского кабинета либо договора с медицинской организацией, имеющей лицензию на работы (услуги) по рентгенологии)	1	
Диатермокоагулятор хирургический, стоматологический при отсутствии в МПУ и УС	1	
Емкости для дезинфекции инструментов	1	
Емкость для сбора бытовых и медицинских отходов	1	
Емкость для утилизации шприцев, игл и других одноразовых инструментов	1	
Зажим кровоостанавливающий в ассортименте	1	
Иньектор стоматологический, для карпульной анестезии	1	
Микромотор стоматологический с оптикой или без оптики при отсутствии в комплекте МПУ и УС	1	
Негатоскоп при отсутствии в комплекте МПУ и УС	1	
Светильник стоматологический при отсутствии в комплекте МПУ и УС	1	
Столик стоматологический	1	
Стул для врача-стоматолога при отсутствии в комплекте МПУ и УС	1	
Холодильник для медикаментов	1	
Щипцы стоматологические для удаления зубов и корней зубов на верхней и нижней челюстях в ассортименте	15	
Элеваторы стоматологические для удаления корней зубов на верхней и нижней челюстях в ассортименте	5	
Зонды глазные в ассортименте, для зондирования протока слюнных желез	3	
Дефибриллятор	1	
Аптечка	1	
Турбинный наконечник	1	
Облучатель	1	

## СОВМЕЩЕННЫЙ КАБИНЕТ (ОРТОДОНТИЯ, СТОМАТОЛОГИЯ ТЕРАПЕВТИЧЕСКАЯ, СТОМАТОЛОГИЯ ОРТОПЕДИЧЕСКАЯ, СТОМАТОЛОГИЯ ОБЩЕЙ ПРАКТИКИ)

Название	Кол-во	Примечание
<p><b>Место рабочее (комплект оборудования) для врача-стоматолога:</b></p> <p>Установка стоматологическая (УС), включающая блок врача-стоматолога (бормашина), кресло стоматологическое, гидроблок стоматологический, светильник операционный стоматологический. Данные части могут быть закреплены на единой несущей станине, либо крепиться взаимно, либо отдельно к несущим конструкциям (стене, мебели) или Место рабочее универсальное врача-стоматолога (МРУ), включающее УС, оснащенную турбиной, микромотором, диатермокоагулятором, ультразвуковым скалером, пылесосом, негатоскопом</p>	1	<p><b>Список документов на каждую позицию:</b></p> <ul style="list-style-type: none"> <li>○ договор купли-продажи;</li> <li>○ регистрационное удостоверение;</li> <li>○ товарная накладная, подтверждающая получение товара;</li> </ul> <p><b>* Всё оборудование из списка должно иметь регистрационное удостоверение</b></p>
Стерилизатор для инструментов, при отсутствии централизованного стерилизационного отделения	1	
Аквадистиллятор (медицинский) при отсутствии центральной стерилизационной	1	
Аппарат для диагностики жизнеспособности пульпы (электроодонтометр)	1	
Аппарат для снятия зубных отложений ультразвуковой (скейлер), при отсутствии в МРУ и УС	1	
Дентальный рентгеновский аппарат с цифровым приемником изображения (радиовизиограф) (при отсутствии рентгеновского кабинета либо договора с медицинской организацией, имеющей лицензию на работы (услуги) по рентгенологии)	1	
Емкости для дезинфекции инструментов	1	
Емкость для сбора бытовых и медицинских отходов	2	
Емкость для утилизации шприцев, игл и других одноразовых инструментов	1	
Иньектор стоматологический, для карпульной анестезии	3	
Микромотор стоматологический с оптикой или без оптики при отсутствии в комплекте МРУ и УС	2	
Светильник стоматологический при отсутствии в комплекте МРУ и УС	1	
Столик стоматологический	1	
Стул для врача-стоматолога при отсутствии в комплекте МРУ и УС	1	
Компрессор стоматологический (безмасляный), при отсутствии в МРУ и УС или централизованной системы подачи сжатого воздуха	1	
Бактерицидный облучатель/очиститель воздуха/устройство для обеззараживания и (или) фильтрации воздуха и (или) дезинфекции поверхностей	1	

Название	Кол-во	Примечание
Лампа стоматологическая для фотополимеризации (светоотверждения) при отсутствии в МРУ и УС	1	
Наконечник стоматологический механический прямой для микромотора при отсутствии в комплекте МРУ и УС	2	
Наконечник стоматологический механический угловой для микромотора при отсутствии в комплекте МРУ и УС	2	
Наконечник стоматологический турбинный без фиброоптики при отсутствии в комплекте МРУ и УС и установке без фиброоптики	2	
Шкаф медицинский для хранения расходных материалов	1	
Набор щипцов ортодонтических и зажимов	20	
Негатоскоп при отсутствии в комплекте МРУ и УС	1	
Аппарат для определения глубины корневого канала (апекслокатор)	1	
Щипцы стоматологические для удаления зубов и корней зубов на верхней и нижней челюстях в ассортименте	15	
Элеваторы стоматологические для удаления корней зубов на верхней и нижней челюстях в ассортименте	1	
Диатермокоагулятор хирургический, стоматологический при отсутствии в МРУ и УС	1	

## КОМНАТА ПЕРСОНАЛА

Название	Количество и ссылки	Примечание
Установить двухсекционные шкафчики для каждого сотрудника и разделить и по назначению на верхнюю одежду и рабочую одежду либо установить 2 общих шкафа для всех сотрудников и разделить по назначению	<a href="https://medmart.pro...">https://medmart.pro...</a> 	Допускается без документов
Месячный запас масок, перчаток, шапочек	<p>Перчатки (5 уп.)  <a href="https://medmart.pro/products/perchatki-nitrilovye-sfm-af-fioletovyyj-r-r-s-50500">https://medmart.pro/products/perchatki-nitrilovye-sfm-af-fioletovyyj-r-r-s-50500</a></p> <p>Маски (5 уп.)  <a href="https://medmart.pro/products/maska-meditsinskaya-odnorazovaya-trehslojnaya-iz-netkanogo-materiala-potu-325050-001-03242181-2020">https://medmart.pro/products/maska-meditsinskaya-odnorazovaya-trehslojnaya-iz-netkanogo-materiala-potu-325050-001-03242181-2020</a></p>	Допускается без документов



Название	Количество и ссылки	Примечание
<p>Купить медицинских халатов для работы и обуви</p> <p>Оформить обеденную зону для сотрудников (стол, стулья, холодильник, микроволновка)</p>	<p>3 халата на 1 сотрудника (24 шт.):</p> <p><a href="https://www.komus.ru/katalog/rabochaya-spetsodezhda-i-siz/uniforma/meditsinskaya-odezhda/meditsinskie-khalaty/khalat-zhenskij-medik-m04-khl-belyj-razmer-44-46-rost-170-176-/p/93439/?from=block-301-3">https://www.komus.ru/katalog/rabochaya-spetsodezhda-i-siz/uniforma/meditsinskaya-odezhda/meditsinskie-khalaty/khalat-zhenskij-medik-m04-khl-belyj-razmer-44-46-rost-170-176-/p/93439/?from=block-301-3</a></p> <p>2 пары на 1 сотрудника (16 шт.):</p> <p><a href="https://www.komus.ru/katalog/rabochaya-spetsodezhda-i-siz/rabochaya-spetsobuv/rabochaya-letnyaya-spetsobuv-/sabo/sabo-eva-belye-razmer-38-/p/998356/?from=block-123-3&amp;qid=1940648219-0-3">https://www.komus.ru/katalog/rabochaya-spetsodezhda-i-siz/rabochaya-spetsobuv/rabochaya-letnyaya-spetsobuv-/sabo/sabo-eva-belye-razmer-38-/p/998356/?from=block-123-3&amp;qid=1940648219-0-3</a></p>	Допускается без документов
<p>Оформить обеденную зону для сотрудников (стол, стулья, холодильник, микроволновка)</p>	1 комплект	Допускается без документов

### Оснащение бытовой комнаты:

- Раковина или душевая поддоном
- Стеллажами с тремя полками для хранения мусорных контейнеров и средств уборки
- Шкафом с 3 отдельными секциями по назначению: для швабр, для грязного и чистого белья отдельно.

Как уже было сказано ранее, в бытовой комнате должен быть обеспечен подвод воды.

Бытовая комната предназначена для хозяйственного обслуживания клиники. Соответственно, здесь необходимо рассмотреть вопрос уборочного инвентаря. Уборочный инвентарь, а именно емкости, ветошь, швабры, должен храниться исключительно в бытовой комнате. Основное требование, которое применяется к уборочному инвентарю — это наличие четкой маркировки или цветового кодирования уборочного инвентаря, с учетом функционального назначения помещений и видов уборочных работ, для уборки которых он применяется.



**Схема цветового кодирования размещается в зоне хранения самого инвентаря.**





Для санузлов, бытовой комнаты



Для комнат общего пользования (гостевых), холлов



Обработка медицинской мебели, кабинета врача



## Что необходимо иметь из уборочного инвентаря:

- 1 Мусорные ведра и пакеты белого цвета (для сбора отходов класса А используют многоразовые емкости или одноразовые пакеты. Контейнеры должны иметь маркировку «Отходы класса А»
- 2 Контейнеры для сбора медицинских отходов (органических). Обычно они предназначены для сбора, транспортировки, дезинфекции и утилизации отходов с биологическими загрязнениями, биологических отходов, а также для сбора и дезинфекции инструментария. Класса "Б" (желтые) объем 3,0 л
- 3 Дезинфицирующие средства:
  - для дезинфекции медицинского оборудования
  - для дезинфекции поверхностей в кабинете
  - для дезинфекции и обработки рук
- 4 Контейнер для сбора и хранения люминесцентных ламп

Итак, Мы с Вами рассмотрели 2 «кита» медицинской лицензии: Помещение и оборудование. Теперь давайте перейдем к последнему- к Медицинскому персоналу. Рассмотрим основные лицензионные требования, которые применяются к сотрудникам клиники.

## 3 Основным требованием к медицинскому персоналу является наличие специального образования.


### Врач-ортодонт:

- Диплом о высшем образовании по специальности: «Стоматология»;
- Диплом об окончании ординатуры по специальности «Ортодонтия»;
- Сертификат специалиста + удостоверение о повышении квалификации (раз в 5 лет) ЛИБО аккредитация;
- Копия паспорта;
- Свидетельство о браке если менялась ФИО;
- СНИЛС



### Врач-стоматолог:

- Диплом о высшем образовании по специальности: «Стоматология»;
- Диплом об окончании ординатуры или интернатуры по одной из специальностей: «Стоматология», «Стоматология общей практики»;
- Сертификат специалиста + удостоверение о повышении квалификации (раз в 5 лет) ЛИБО аккредитация;
- Копия паспорта;
- Свидетельство о браке если менялась ФИО;
- СНИЛС



### Врач-стоматолог-ортопед:

- Диплом о высшем образовании по специальности: «Стоматология»;
- Диплом об окончании ординатуры по специальности «Стоматология ортопедическая»;
- Диплом о профессиональной переподготовке по специальности «Стоматология ортопедическая»;
- Сертификат специалиста + удостоверение о повышении квалификации (раз в 5 лет) ЛИБО аккредитация;
- Копия паспорта;
- Свидетельство о браке если менялась ФИО;
- СНИЛС

### Врач-стоматолог-терапевт:


- Диплом о высшем образовании по специальности: «Стоматология»;
- Диплом об окончании ординатуры по специальности «Стоматология терапевтическая»;
- Диплом о профессиональной переподготовке по специальности «Стоматология терапевтическая»;
- Сертификат специалиста + удостоверение о повышении квалификации (раз в 5 лет) ЛИБО аккредитация;
- Копия паспорта;
- Свидетельство о браке если менялась ФИО;
- СНИЛС

### Врач-стоматолог-хирург:

- Диплом о высшем образовании по специальности: «Стоматология»;
- Диплом об окончании ординатуры по специальности «Стоматология хирургическая»;
- Диплом о профессиональной переподготовке по специальности «Стоматология хирургическая»;
- Сертификат специалиста + удостоверение о повышении квалификации (раз в 5 лет) ЛИБО аккредитация;
- Копия паспорта;
- Свидетельство о браке если менялась ФИО;
- СНИЛС

### Гигиенист стоматологический:

- Диплом о среднем профессиональном образовании по специальности: «Стоматология профилактическая»;
- Сертификат специалиста + удостоверение о повышении квалификации (раз в 5 лет) ЛИБО аккредитация;
- Копия паспорта;
- Свидетельство о браке если менялась ФИО;
- СНИЛС



### Генеральный директор либо один из сотрудников:

- Медицинская книжка (со свежими профилактическими осмотрами, обязательно наличие прививок корь; грипп; гепатит В1 В2 В3, дифтерия) на генерального директора или сотрудника
- Сертификат о вакцинации от коронавирусной инфекции

Мы рассмотрели все 3 основные составляющие медицинской лицензии- Помещение, Оборудование и Персонал. Определили, какие требования применяются к каждой категории.

Но на этом лицензионные требования не заканчиваются. Важно сказать несколько слов о заключительной составляющей, а именно о правильном оформлении медицинской документации.

### В клинике обязательно должны иметься следующие документы:

- Производственный контроль качества
- Документы по организации санитарно-эпидемиологического режима (инструкции, регламенты, приказы, схемы, журналы учёта)
- Документы по внутреннему контролю качества (приказы, протоколы, формы, журналы)



### Также, для осуществление медицинской деятельности необходимо, чтобы был заключен ряд следующих обеспечительных договоров:

- Договор на обслуживание медицинской техники
- Договор на вывоз ТБО (твердых бытовых отходов)
- Договор на вывоз опасных отходов
- Договор на обслуживание вентиляции
- Договор на стирку белья
- Договор на дезинфекцию помещений
- Договор на проведение плановых медицинских осмотров

Кроме того, не забудьте об оформлении уголка потребителя.

Желаем успеха!

С уважением, Юридический Центр «Гарант»



## Гаврилова Карина Николаевна

Руководитель Юридического центра Гарант с 2015 года,  
эксперт в области лицензирования медицинской и  
фармацевтической деятельности

9  
лет

Стаж работы в сфере  
лицензирования бизнеса

Образование:  
**Высшее юридическое**



### Профессиональные компетенции:

- Открытие клиник от подбора помещения до получения лицензии
- Индивидуальное консультирование инвесторов, руководителей клиник
- Разработка стратегии при открытии медицинской организации (подбор помещения, ремонт, получение лицензии)
- Составление финансового и бизнес-плана при открытии клиники
- Составление технического задания по проведению ремонта в медицинской организации
- Получение медицинской лицензии

☎ 8 985 697-96-78

🌐 [ucgarant.ru](http://ucgarant.ru)

